





























LEYENDAS

- | | | | |
|----|---------------------|----|------------------------|
| 1 | SALA DE OPERACIONES | 12 | DEPOSITO DE MATERIALES |
| 2 | SALA DE MAQUINAS | 13 | HERRAMIENTAS |
| 3 | TRAMPA RECEPTORA | 14 | COMPRESOR DE AIRE |
| 4 | TRAMPA LANZADORA | 15 | LAVA OJOS |
| 5 | TRAMPA LANZADORA | 16 | POZO SLOP |
| 6 | PANEL SOLAR | 17 | PARQUEO |
| 7 | ANTENA PARABOLICA | 18 | SALIDA DE EMERGENCIA |
| 8 | GRUTA | | |
| 9 | INGRESO PRINCIPAL | | |
| 10 | VENTEO | | |
| 11 | TANQUE DE AGUA | | |

- | | |
|---|----------------------|
|  | LUMINARIA |
|  | ANTENA |
|  | PARARRAYOS |
|  | ANTENA PARABOLICA |
|  | BM |
|  | ENMALLADO PERIMETRAL |
|  | HIDRANTE |
|  | ESTUDIO DE SUELOS |
|  | ÁREAS VERDES |

REFERENCIAS INSTRUMENTACIÓN

- | | | |
|---|------------|---|
|  | TDP | TABLERO DE DISTRIBUCION PRINCIPAL |
|  | TDS | TABLERO DE DISTRIBUCION SECUNDARIO |
|  | | CAMARA DE INSPECCION |
|  | | POSTE DE ILUMINACION |
|  | | CAJA DE PASO GUAT |
|  | | CAJA DE PASO GUAL |
|  | | CAJA DE PASO |
|  | | CAJA DE PASO GUAX |
|  | | CAJA DE PASO GUAC |
|  | | ACCESORIO EN CONDUIT
A PRUEBA DE EXPLOSION |

-  TRANSMISOR
 INTERRUPTOR
 CAJA DE CONEXIONADO
 VIBROSCHICHT
 DETECTOR DE GAS
 DETECTOR DE FUEGO
 SENSOR
 CONDUIT ENTERRADO
 CONDUIT AEREO

- | | CROMATOGRAFO |
|---|--|
| — | SEÑAL DISCRETA CONDUIT ENTERRADO |
| — | SEÑAL ANALÓGICA CONDUIT ENTERRADO |
| — | ALIMENTACION (ELECTRICA) |
| — | CONDUITS LIBRES (PARA ESD) |
| — | CONDUIT DE INSTRUMENTACIÓN (SEÑAL DIGITAL) |
| — | CONDUIT DE INSTRUMENTACIÓN (SEÑAL ANALÓGICA) |
| — | CONDUIT ELÉCTRICO |

YFPB TRANSPORTE S.A.	
GERENTE DE PROY.:	<i>Alfonso Heredia</i>
REVISOR 1:	<i>Remy Padilla</i>
REVISOR 2:	<i>Marcelo Canavire</i>
REVISOR 3:	
CONTRATISTA	
GERENTE DE PROY.:	
REVISOR 1:	
REVISOR 2:	
REVISOR 3:	

15-Nov-16	W/Rocafado M Canavire	R. Padilla	A. Heredia	0	Actualización de Planos	YFPE TR
30-Ago-16	W/Rocafado M Canavire	R. Padilla	A. Heredia	0	Actualización de Planos	YFPE TR
FECHA	DIBUJO	Cantidad REVISOR	Técnico	APROBO	REV N°	DESCRIPCION EMPRESA
 <div style="float: right; text-align: right;"> <p>Ubicación: Estación Oruo (OR)</p> <p>Etapa: Conforme a Obra Código: OR-E11+HC-01-04-01 de 01</p> </div>						
Proyecto: Actualización de Planos y Datos Técnicos					Escala: 1:150	
Título del Plano: Plano General de Instrumentación					Formato: A1: 594 mm x 841 mm	